

## څنگه کولی شئ د ایډیاز سازمان څخه وړیا حقوقی مرسته ترلاسه کړی؟

آیا تاسو د سربیا په اړه د پناه غوښتنې او خپلو حقونو په اړه پوښتنې لری؟

تاسو کولی شئ د ایډیاز سازمان سره اړیکه ونیسی:

- د تلیفون، واټس اپ، فېسبوک پاڼه یا ایمیل له لارې.
- په مرکزونو کې وکیلانو ته مراجعه وکړی
- د کیرس کارکوونکو، د غیر دولتي سازمانونو کارکوونکو یا یو این ایچ سي آر ته وویاست چې تاسو قانوني مرسته غواړی.

د ایډیاز سازمان وکیلان به د پناه غوښتنې پروسې ټول گامونه، ستاسو حقوق او مسئولیتونه تشریح کړي. دوی کولی شي تاسو سره د پروسې په هره مرحله کې مرسته وکړي.

ستاسو د وکیل سره خبرې محرې دي.

د ایډیاز سازمان د یو این ایچ سي آر د شریک په توگه قانوني مرسته وړاندې کوي.

قانوني مرسته بشپړه وړیا ده!

د اړیکو معلومات:

+381 69 565 72 54  

@IDEASLegalAid 

ایمیل: legalaid@ideje.rs 

ایا تاسو په سربیا کې د پناه غوښتنې په اړه نور معلومات غواړی؟ د یو این ایچ سي آر چیت بوت په واټس اپ کې وگوری:  
۳۸۱۶۳۴۳۲۷۷۶+



## تاسو د ۱۵ ورځو په ترڅ کې د استیناف حق لری

که تاسو منفي پریکړه ترلاسه کړئ، یا که تاسو غوښتل چې د پناه‌اندې په توګه پیژندل شئ خو یوازې ضمني ساتنې وضعیت درکړل شو، نو تاسو د استیناف حق لری. تاسو د پریکړې له ترلاسه کولو نېټې څخه په ۱۵ ورځو کې د استیناف غوښتنه کولی شئ.

د استیناف په پروسه کې:

- ستاسو د پناه غوښتونکي کارت تجدید شي.
- تاسو کولی شئ په سربیا کې په امن پاتې شئ.
- تاسو د پناه غوښتونکي په توګه خپلې حقوقو ته دوام ورکوی، لکه کار کول یا ښوونځي ته تلل.

د خپل استیناف د مرستې ترلاسه کولو لپاره، فوراً د ایډیاز سازمان وکیلانو سره اړیکه ونیسئ. که تاسو مخکې وکیل نه درلود، دا وکیلان اوس هم کولی شي ستاسو سره مرسته وکړي.





## تاسو به د خپل غوښتنلیک سپارلو وروسته په ۱۲ میاشتو کې پریکړه ترلاسه کړئ

د پناه غوښتنې دفتر به ستاسو په غوښتنلیک پریکړه وکړي. د قانون له مخې،

دا باید د خپل غوښتنلیک د سپارلو نېټې څخه په ۱۲ میاشتو دننه ترسره شي. ځینې وختونه دا اوږده وخت نیسي، مگر اندېښنه مه کوئ—تاسو به تر هغه پورې د پناه غوښتونکي ټول حقوق ولرئ تر څو چې وروستی پریکړه ونه شي.

که ستاسو غوښتنه ومنل شي، تاسو به لاندې وضعیتونو څخه یو ترلاسه کړئ:

- د پناهندګۍ وضعیت، چې تاسو ته د ۵ کلونو لپاره په سرییا کې پاتې کیدو اجازه درکوي او تمدید کیدی شي.
- د ضمني ساتنې وضعیت، چې تاسو ته د ۱ کال لپاره په سرییا کې پاتې کیدو اجازه درکوي او تمدید کیدی شي.



خو میاشتي وروسته له دې چې تاسو خپل غوښتنلیک وسپارئ، د پناه دفتر به تاسو ته د مرکې لپاره بلنه درکړي. په دې مرکه کې به تاسو څخه وغوښتل شي چې په تفصیل سره تشریح کړئ چې ولې مو خپل اصلي هیواد پرېښود او ولې تاسو نشئ کولی بیرته ورشئ.

یادونه: ستاسو مرکه محرم ده.

د مرکې لپاره چمتو شئ:

- که تاسو وکیل لرئ، هغه به تاسو ته د مرکې نېټه خبر کړي او یوه ناستې مهالویش به تنظیم کړي ترڅو تاسو سره په تیاري کې مرسته وکړي. ستاسو وکیل به تاسو ته څرګنده کړي چې کوم ډول پوښتنې تمه کولای شئ او هغه نور به تاسو ته د خپل کیسې هغو برخو ته لارښوونه وکړي چې ستاسو د پناه غوښتنې ادعا لپاره ځانګړې مهمې دي.
- که تاسو تراوسه وکیل نلرئ، تاسو بیا هم کولی شئ د ایډیاز سازمان وکیلانو څخه مرسته وغواړئ ترڅو د خپلې مرکې لپاره تیاری ونیسئ.

د مرکې پر مهال:

- یو مترجم به حاضر وي چې په هغه ژبه کې چې تاسو پوهیږئ، تاسو سره مرسته وکړي.
- د پناه غوښتنې دفتر افسر به له تاسو څخه ستاسو د قضیې په اړه پوښتنې وکړي. آرام اوسئ او مستقیم او صادقانه ځواب ورکړئ.
- ستاسو وکیل به هم هلته حاضر وي ترڅو د پروسې په اوږدو کې ستاسو ملاتړ وکړي.



څېړنیا: دا ډیره مهمه ده چې تاسو د پناه غوښتنې دفتر چارواکو سره د خپلې مرکې نېټه او وخت په یاد ولرئ او دا ناسته مه هېروئ. که تاسو دا له لاسه ورکړئ، نو تاسو کولی شئ خپل د پناه غوښتنې حق له لاسه ورکړئ.

## په ۲۳ ورځو کې د پناه غوښتنه وسپارئ

۳

تاسو اعظمي ۲۳ ورځې لری چې خپل د پناه غوښتنې غوښتنلیک د پناه دفتر ته وسپارئ، کوم چې د پناه غوښتنې دوسیو په اړه پریکړه کوي.

- په لومړیو ۱۵ ورځو کې د پناه دفتر افسرانو ته انتظار وکړئ چې مرکز ته راشي او بیا خپل غوښتنلیک وسپارئ
- که افسران په ۱۵ ورځو کې ونه راشي، تاسو نور ۸ ورځې وخت لری چې خپله غوښتنلیک وسپارئ.
- د پناه غوښتنلیک د سپارلو پر مهال د وکیل مرسته ترلاسه کول توصیه کېږي.
- کله چې مرکز ته ورسېږئ د ایډیاز سازمان یا د یو این ایچ سي آر وکیلانو سره اړیکه ونیسئ — تر وروستی لحظې پورې انتظار مه کوئ.
- وکیلان به تاسو سره مرسته وکړي چې ستاسو قضیه په سمه توګه چمتو کړي.

تاسو هم کولی شئ د کیرس کارکوونکو څخه د غوښتنلیک فورم غوښتنه وکړئ که غواړئ دا پخپله ډک کړئ. فورمونه په مختلفو ژبو کې شتون لري.

ستاسو د پناه غوښتنې د سپارلو وروسته، تاسو ته به د پناه غوښتونکي حقوق درکړل شي!

تاسو به د پناه غوښتونکو د هويت کارت ترلاسه کړئ. دا مهمه ده چې تاسو دا کارت هر وخت له ځان سره ولری، په ځانګړې توګه کله چې تاسو د پناه مرکز څخه بهر یاست.



خبرتیا:

- د پروسي په جريان کې له خپل وکیل سره اړیکه وسائئ.
- که تاسو غواړئ خپل د اوسیدو ځای بدل کړئ، خپل وکیل ته خبر ورکړئ، او هغه به تاسو سره مرسته وکړي چې اړونده ادارو ته د دې بدلون په اړه خبر ورکړئ.
- که تاسو خپل د اوسیدو ځای د اړونده ادارو ته د خبر ورکولو پرته بدل کړئ، نو تاسو کولی شئ خپل د پناه غوښتنې حق له لاسه ورکړئ.
- د پروسي په جريان کې سربيا پری مه ږدئ، که نه نو تاسو کولی شئ په سربيا کې د پناه غوښتنې حق له لاسه ورکړئ.

## د ټاکل شوي پناه غوښتنې مرکز ته د ۷۲ ساعتونو په ترڅ کې لار شئ

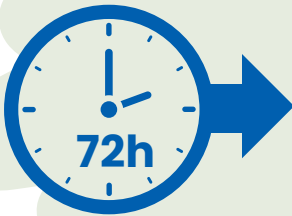
له پولیسو سره د راجسټریشن وروسته، تاسو باید هغه پناه غوښتنې مرکز ته لار شئ چې تاسو ته ټاکل شوی دی. که تاسو ډاډه نه یاست چې چیرته باید لار شئ، تاسو کولی شئ خپل د راجسټریشن تصدیق نامه وکورئ—په هغه کې به لیکل شوي وي چې کوم مرکز ته تاسو ټاکل شوی یاست.

- تاسو باید د راجسټریشن وروسته د ۷۲ ساعتونو (۳ ورځو) په ترڅ کې مرکز ته ورسیرئ.
  - خپل ټول شيان له ځان سره راوړئ، تاسو به په هغه مرکز کې لږ تر لږه ۱۵ ورځې پاتې شئ.
  - خپل د راجسټریشن تصدیق نامه راوړئ، تاسو به اړتیا ولرئ چې کله ورسیرئ، هغه ښکاره کړئ.
  - د مرکز قواعد احترام کړئ او په مرکز کې پاتې شئ.
- یادونه: دغه مرکزونه د اَس سي ار ام (SCRAM) کارکوونکو لخوا اداره کېږي (په سربیا کې ورته کیرس ویل کېږي) چې تاسو به له د کور قواعدو سره آشنا کړي. که تاسو د کوم قاعدې د تعقیبولو کې ستونزه لرئ یا نه پوهیږئ، د مرکز کارکوونکو یا د ایډیاز سازمان وکیل سره خبرې وکړئ.

که تاسو اړتیا لرئ چې مرکز پرېږدئ:

- د وتلو دمخه د مرکز د کارمندانو څخه رسمي اجازه ترلاسه کړئ
- د کارمندانو لخوا په ټاکل شوي وخت کې بیرته راشه
- هیڅکله د رسمي اجازې پرته مرکز مه پرېږدئ.

یادونه: که تاسو ډاډه نه یاست چې څنگه د وتلو اجازه ترلاسه کړئ، د کیرس له کارکوونکو څخه پوښتنه وکړئ یا د ایډیاز وکیلانو سره اړیکه ونیسئ. هغوی به تاسو ته توضیحات درکړي چې څه باید وکړئ.



څرټیا:

- که تاسو په ۷۲ ساعتونو کې مرکز ته لار نشئ، ستاسو د پناه غوښتنې حق له لاسه تللی شي
- که تاسو د اجازې پرته مرکز پرېږدئ، ستاسو د مرکز د پاتې کیدو او د پناه غوښتنې حق له لاسه تللی شي.

## پولیس افسر ته وواياست چي تاسو پناه غوښتنه کوي

لومړی گام دا دی چې پولیس افسر ته خپله د پناه غوښتنې نیت څرگند کړئ. په ساده ژبه پولیس افسر ته وواياست چې تاسو د پناه غوښتنې لپاره غوښتنلیک ورکول غواړئ. د دې مرحلې په جریان کې، چې نوم لیکنه (راجسټریشن) بلل کېږي او په پولیسو سټیشن کې ترسره کېږي، پولیس افسر به:

- ستاسو انځور او گوټې نښې واخلي
- ستاسو شخصي معلومات غوښتنه کړي او ستاسو پېژند پانه وکتل شي.

که تاسو کوم شخصي اسناد نه لرئ، اندېښنه مه کوئ، تاسو بیا هم راجسټر کېدلی شئ.

تاسو به د راجسټریشن تصدیق نامه ترلاسه کړئ. دغه سند د دې ثبوت دی چې تاسو پناه غوښتنه کول غواړئ او تاسو ته د پناه غوښتنې مرکزونو کې د پاتې کیدو اجازه درکوي. دا خوندي وساتئ او مه پي له لاسه ورکوی.

یادونه: که څه هم تاسو خپله نیت د پناه غوښتنې څرگند کړی، خو تاسو تر اوسه په رسمي توګه د پناه غوښتنې پروسه کې نه باست. تاسو باید د پناه غوښتنې غوښتنلیک فارم ډک کړئ او وړاندې کړئ ترڅو د پناه غوښتونکو حقوق وکاروئ.

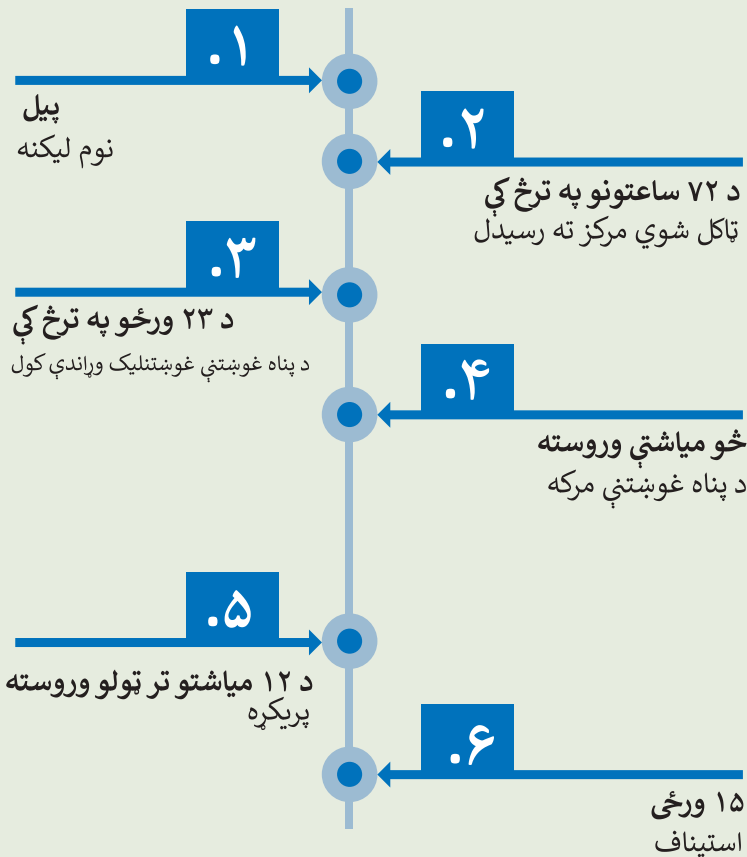


یادونه: که تاسو د ۱۸ کالو نه کم عمر لرئ او په سربیا کې یوازې یاست، و سمدلاسه پي د دولتي ادارو ته راپور ورکړئ—تاسو د پناه غوښتنې پروسې او خپلو حقوقو په کارولو کې د اضافي ملاتړ حق لرئ.

# د پناه غوښتنې پروسه څنگه پیل کړئ؟

## څنگه پناه غوښتنه کولای شئ؟

دا هغه مهم گامونه او نېټې دي چې تاسو باید تعقیب کړئ





# که زه د پناه غوښتنه وکړم نو څه به ترلاسه کړم؟

که تاسو په سرپا کې د پناه غوښتنه وکړئ، تاسو به وکولی شئ لاندې ترلاسه کړئ:

- خوندي او قانوني اوسیدنه
- د پېژندنې اسناد
- د پناه غوښتنې پروسې په جریان کې وړیا استوګنه او خواړه
- د ایډیاز سازمان لخوا وړیا حقوقي مرسته، چې د یو این ایچ سي آر شریک سازمان دی
- د عامه روغتیا وړیا لاسرسی
- د ماشومانو د عامه ښوونځیو وړیا داخله او نورو تعلیمي فرصتونو
- د پناه غوښتنې غوښتنلیک وړاندې کولو وروسته د شپږو میاشتو لپاره د قانوني کار کولو امکان
- د سړي ژبې وړیا ټولګیو او نورو خدماتو ته د لاسرسي ملاتړ




یادونه: که تاسو غواړئ چې په خپل ژبه له چا سره خبرې وکړئ یا که تاسو نه پوهیږئ چې څوک مرسته درکولی شي، نو تاسو کولی شئ د سي آر پی سي (CRPC) سازمان سره اړیکه ونیسئ: +۹۹۱۶۳۴۰۰۳۸۱۶

# په سربيا کي

PA

# پناه غوښتنه



- ◀ ايا تاسو له خپل هېواد ته د بیرته ستندیدو ویره لرئ؟
- ◀ ايا تاسو له جگړې يا تاوتریخوالي څخه تښتیدلي یاست؟
- ◀ ايا تاسو د دې لپاره گواښ احساسوئ چې څوک یاست؟ ايا تاسو د ښځې، ماشوم، د ایل جی ټي کیو آی (LGBTQIA+) شخص، سیاسي فعال یا د کومې بلې وچې له امله گواښ احساسوئ؟
- ◀ ايا تاسو د خپل ځان یا خپلې کورنۍ د ساتنې لپاره خپل هېواد پرېښی دی؟



## په سربيا کي پناه غوښتنه وکړئ!

ايا تاسو د پناه غوښتنې په پروسه کې مرسته ته اړتیا لرئ؟

د ایډیاز (IDEAS) سازمان له وکیل سره خبرې وکړئ، دا وړیا ده. IDEAS د یو این ایچ سي آر (UNHCR) شریک سازمان دی.



# ideas

+381 69 565 72 54

QR کوډ سکین کړئ  
د حقوقي مرستو لپاره

